

Bedienungsanleitung



Sailor Bogenpresse

Bignami[®]
dal 1939




BOOSTER SAILOR BOGENPRESSE HANDBUCH



**NR.1 POSITIONIEREN
(BLAU MUSS OBEN AUF LIEGEN)**




NR.2 KABEL POSITIONIEREN




**NR.3 ABMESSUNG
(INNERHALB 15CM)**



NR.4 KABEL ANZIEHEN (BLAU)



NR.5 ZURUECK ZIEHEN (BLAU)



NR.6 KONTROLLIEREN

**NR.1. BLAUE HALTERUNG MUSS ALS ERSTES AM OBEREN ENDE ANGEBRACHT WERDEN.
TIP NR.2. NR.4 UND NR.5 MUSS SCHRITTWEISE WIEDERHOLT WERDEN. (NICHT STÄRKER ZIEHEN)**

ACHTUNG: Die Booster Sailor Bogenpresse darf nicht bei Bogen mit extremen parallelen Wurfarmen (sogenannten ultra parallel limbs) verwendet werden. Wird die Booster Presse Sailor mit ultra parallelen Bogenwurfarmen verwendet, kann dies zur Folge haben, dass der Bogen rausfällt und dies führt zu Schäden am Bogen bzw. kann dies auch schwere Verletzungen für den Benutzer zur Folge haben. Wenn Sie sich nicht sicher sind, ob Ihr Bogen mit dieser Presse eingestellt werden kann, dann wenden Sie sich bitte an den Händler Ihres Vertrauens und lassen es sich bestätigen.

**Die Übersetzungen wurden von der Bignami S.p.A. durchgeführt.
Die vorliegenden Daten dieser Veröffentlichung wurden vom Hersteller
zur Verfügung gestellt und können jederzeit ohne Vorankündigung
abgeändert werden.**

**Die Bignami S.p.A kann nicht für eventuelle Ungenauigkeiten/Tippfehler
haftbar gemacht werden.**



Bignami®
dal 1939

Bignami S.p.A.
Via Lahn,1 - 39040 Ora (BZ)
Tel. 0471 803000
www.Bignami.it