
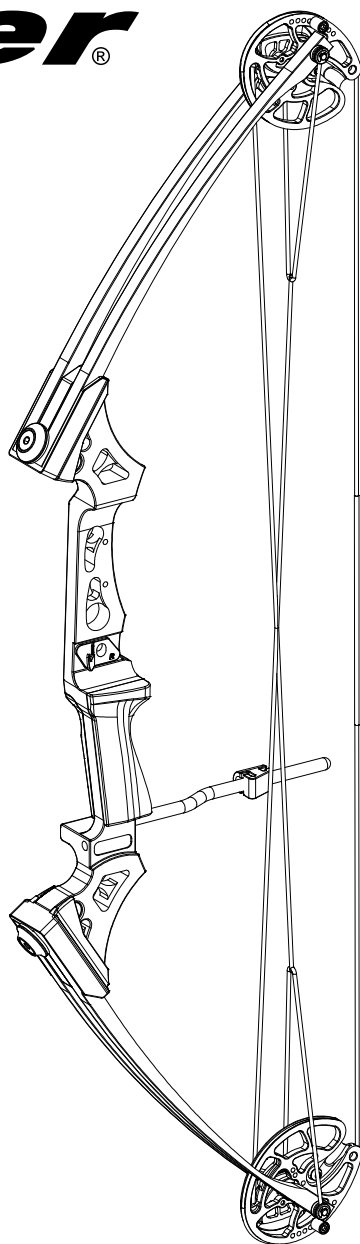




**COMPOUNDBOGEN
BENUTZERHANDBUCH**

BLAST





EIGENSCHAFTEN

Achse zu Achse: 36"
 Bogengewicht: 3,4 lbs
 Standhöhe: 7-1/2"
 Pfundstärke: 10-20# oder 20-30#
 Auszugslänge: 23-29" Anpassbar
 Bogenmaße: 38,6 x 11,2 x 2,5"

FARBEN






DER BOGEN, AUS DEM KINDER NIE HERAUSWACHSEN

- * Ein Compoundbogen mit Auszugslängeneinstellung über Auszugsanschlag.
- * Bis zu 29" Auszugslänge, passend für die meisten Bogenschützen.
- * Erhältlich in zwei Pfundstärkenbereichen: 10–20# und 20–30#.
- * Präzise und robust.
- * 36" von Achse zu Achse mit einer Standhöhe von 7-1/2".

EINSTELLUNG DES BOGENS



Einstellung der Auszugslänge

Stellen Sie den Anschlagstift (wie auf dem Foto links gezeigt) mit dem mitgelieferten speziellen Inbusschlüssel ein.

Auszugslänge

| PIN position | 1 | 2 | 3 | 4 | 5 | 6 | 7 | 8 | 9 | Without Stop pin |
|---------------|-------|-------|-----|-----|-------|-------|-------|-------|-----|------------------|
| Auszugs-länge | 19.8" | 20.1" | 21" | 22" | 23.1" | 24.7" | 25.7" | 26.9" | 28" | 29" |

SERVICE- UND REPARATURINFORMATIONEN

Fragen Sie Ihren lokalen Bogensport Händler um Hilfe bei Service und Reparatur. Der Händler, bei dem Sie Ihren Bogen gekauft haben, ist für die Durchführung von Service und Reparaturen geschult.

ZWEI JAHRE, NICHT ÜBERTRAGBARE GARANTIE

Für den Booster Blast Bogen gilt eine zweijährige Garantie auf Material- und Verarbeitungsfehler ab Kaufdatum. Diese Garantie umfasst alle



Bogenteile, außer: Bogensehne, Kabel, Kabelführung, Pfeilauflage, Cam-/Idler-Buchsen und optische Mängel (Absplitterungen, Dellen und Kratzer) aufgrund normaler Nutzung und Abnutzung. Der Bogen wird ausschließlich nach unserem Ermessen repariert oder ersetzt. Bögen, die ohne eine vorab ausgestellte Rücksendenummer an Booster Archery zurückgeschickt werden, werden nicht angenommen. Alle Rücksendungen an Booster Archery müssen vorbezahlt sein.

Wir empfehlen eine Rücksendemethode, die Ihnen eine Sendungsverfolgungsnummer bietet. Wir sind nicht für Rücksendungen verantwortlich, die nicht in unserem Werk ankommen.

Bei Rücksendungen und Reparaturen außerhalb der Garantie fallen die Kosten für Ersatzteile, Arbeitskosten und Standardversand an. Bei Express-Rücksendungen, die nicht über den Standardversand erfolgen, trägt der Kunde die Differenz und muss dies schriftlich oder nach Erhalt der Rücksendenummer beantragen. Bei Änderungen des originalen Designs entfallen sämtliche Garantien, ob schriftlich oder implizit.

EINSTELLUNG DER PFUNDSTÄRKE

Die Wurfarmschrauben verbinden die Wurfarme mit dem Mittelteil und werden auch zur Einstellung des Zuggewichts des Bogens verwendet. Mit einem 3/16" Inbusschlüssel wird die Wurfarmschrauben im Gegenuhrzeigersinn gedreht, um das Zuggewicht zu verringern. Eine volle Umdrehung entspricht etwa 2#. Achten Sie darauf, die Wurfarmschrauben sowohl oben als auch unten gleichmäßig zu drehen, um das Zuggewicht einzustellen. Drehen Sie niemals die Wurfarmschrauben mehr als 5 volle Umdrehungen zurück.

SICHERHEITSHINWEISE

Bitte lesen Sie vor der Benutzung alle folgenden Sicherheitshinweise und Warnungen. Bei Fragen wenden Sie sich bitte an Ihren Fachhändler. Zu Ihrer eigenen Sicherheit und der Sicherheit der Personen in Ihrer Umgebung ist es notwendig, dass Sie alle Warnungen und Sicherheitsvorkehrungen **LESEN, VERSTEHEN** und **BEFOLGEN**, bevor Sie Ihren Bogen oder die damit verwendete Ausrüstung benutzen oder daran arbeiten.

WARNHINWEIS: Dieser Bogen ist ausschließlich für den Freizeitgebrauch bestimmt.



Die folgenden Warnhinweise beziehen sich speziell auf den Umgang mit dem Bogen.

WARNHINWEIS: Arbeiten Sie niemals an Ihrem Booster Blast Bogen und verwenden Sie ihn nicht, während Sie Medikamente einnehmen, die Ihr Urteilsvermögen, Ihre körperlichen Fähigkeiten oder Ihre Reflexe beeinträchtigen können. Arbeiten Sie niemals an Ihrem Booster Blast Bogen und verwenden Sie ihn nicht, während Sie unter Drogen- oder Alkoholeinfluss stehen oder diese konsumieren. Dies kann zu Schäden am Bogen führen und ernsthafte Verletzungen oder sogar den Tod für Sie oder andere verursachen.

WARNHINWEIS: SETZEN SIE IHREN BOGEN NIEMALS EXTREM-ER HITZE ODER FEUCHTIGKEIT ÜBER EINEN LÄNGEREN ZEITRAUM AUS. Übermäßige Hitze, wie sie beispielsweise in einem geschlossenen Fahrzeug an einem sonnigen Tag herrscht, kann zum Ausfall von Komponenten führen. Längere Lagerung auf einem heißen, trockenen Dachboden oder in einem feuchten Keller kann ebenfalls schädlich sein. Halten Sie Ihren Bogen sauber und trocken und lagern Sie ihn ordnungsgemäß, wenn Sie ihn nicht benutzen.

Schäden, die durch extreme Hitze- oder Witterungseinwirkung entstehen, sind nicht durch die Garantie abgedeckt und können zu schweren Verletzungen bei Ihnen und Menschen in Ihrer Umgebung führen.

VOR DEM SCHIESSEN

Überprüfen Sie vor jedem Gebrauch die folgenden Teile auf Beschädigungen: Bogensehne und -kabel, Pfeile, Nocken, Befiederung, Pfeilaufgabe, Bogenvision und sämtliches weiteres Zubehör. Beschädigte Bogenteile oder Zubehörteile sollten zur Überprüfung oder zum Austausch an Ihren autorisierten Händler zurückgegeben werden.

WARNHINWEIS: Überprüfen Sie Ihren Bogen vor jedem Gebrauch. Beachten Sie vor jedem Gebrauch die folgenden Punkte:

- Überprüfen Sie sorgfältig den Zustand der Bogensehne und des Kabels
- Überprüfen Sie sorgfältig den Zustand der Sehnenwicklung, des Nockpunkts oder des Sehnenschlaufe
- Überprüfen Sie sorgfältig ob Wurfarme, Cams, Umlenkrolle und Mittelteil in gutem Zustand und korrekt montiert sind
- Halten Sie Ihre Bogensehne und Kabel immer gewachst.



WARNHINWEIS: Stellen Sie vor dem Schießen IMMER SICHER, dass der Zielbereich und der Bereich zwischen Ihnen und dem Ziel frei sind.

WARNHINWEIS: Überprüfen Sie regelmäßig Sehnen und Kabel. Beschädigte Sehnen oder Kabel beeinträchtigen die Bogenleistung und können zu Schäden an den Bogenkomponenten führen. Seien Sie stets vorsichtig im Umgang mit scharfen Gegenständen oder Pfeilen mit Jagdspitzen in der Nähe des Bogens, insbesondere in der Nähe der Sehnen oder Kabel. Klingen, scharfe Gegenstände usw. können die Sehne oder Kabel schlagartig durchtrennen und Sie und Menschen in Ihrer Umgebung schwer verletzen. BESCHÄDIGTE SEHNEN ODER KABEL MÜSSEN UMGEHEND AUSGETAUSCHT WERDEN.

WARNHINWEIS: Lesen Sie alle WARNHINWEISE und die Bedienungsanleitung sorgfältig durch, bevor Sie den Bogen benutzen! Dieser Bogen ist kein Spielzeug. Beaufsichtigung durch Erwachsene wird dringend empfohlen.

Das Tragen einer Schutzbrille wird bei der Handhabung oder Arbeit am Bogen dringend empfohlen. Sichern Sie lose Kleidungsstücke, um ein Verfangen im Cam-Mechanismus zu vermeiden.

Käufer und Nutzer sind verpflichtet, alle Sicherheitsvorschriften und Gesetze für den Besitz und die Nutzung dieser Bogensportprodukte einzuhalten. Gehen Sie mit Ihrer Bogensportausrüstung vorsichtig und umsichtig um, da Ihr Bogen ein Projektil abfeuert, das schwere Verletzungen oder sogar den Tod verursachen kann.

WARNHINWEIS: SCHIESSEN SIE IHREN BOGEN NIEMALS TROCKEN AB. Trockenschießen (Dry fire) bedeutet, dass die Bogensehne gespannt und losgelassen wird, ohne dass ein Pfeil aufgelegt ist. Trockenschießen kann die Lebensdauer des Bogens erheblich verkürzen, ihn sofort beschädigen und Sie und Menschen in Ihrem Umfeld schwer verletzen.

WARNHINWEIS: Richten Sie einen gespannten Bogen niemals auf etwas anderes als eine für den Bogensport vorgesehene Zielscheibe: Menschen sind KEINE Ziele.

WARNUNG: Schießen Sie niemals gerade nach oben oder in eine andere Richtung, die Personen oder andere Objekte gefährden könnte.

WARNHINWEIS: Richten Sie einen gespannten Bogen niemals auf eine andere Person.

WARNHINWEIS: Spannen Sie den Bogen niemals über seine maximale Auszugslänge hinaus.



WARNHINWEIS: Laufen Sie niemals unmittelbar nach dem Schuss zum Ziel.

WARNHINWEIS: Setzen Sie einen Bogen niemals extremer Hitze oder langfristiger Feuchtigkeit aus, da er sonst beschädigt werden könnte.

ABSPANNEN

Wenn Sie Ihren Bogen mit einem Pfeil auf der Sehne spannen und ihn dann trotzdem nicht abschießen wollen, führen Sie Ihre Sehne langsam und vorsichtig in ihre ursprüngliche (ungespannte) Position zurück. Dies nennt man „Abspannen“ (letting down).

Der Booster Blast-Bogen wurde so konzipiert, dass er sich ebenso leicht abspannen wie spannen lässt.

AUFBEWAHRUNG IHRES BOGENS

Lagern Sie Ihren Bogen nicht über längere Zeit in extrem heißen Räumen, wie z. B. im Laderaum eines Fahrzeugs oder in einer Garage. Schäden an Wurfarmen, Sehnen und anderen Bogenkomponenten durch extreme Hitze sind möglicherweise nicht durch die eingeschränkte Herstellergarantie abgedeckt. Wenn Ihr Bogen Feuchtigkeit ausgesetzt war, stellen Sie sicher, dass er vor der Lagerung vollständig trocken ist.

Verwenden Sie keine Lösungsmittel, Sprays oder Reinigungsmittel wie Aceton oder Lösungsbenzin auf oder in der Nähe Ihres Bogen, da diese die Oberfläche beschädigen können. Verwenden Sie stattdessen ein feuchtes Tuch zur Reinigung. Bewahren Sie Ihren Bogen in einem speziell dafür vorgesehenen Bogenkoffer auf oder hängen Sie ihn horizontal am Mittelteil auf.

ÜBUNG MACHT DEN MEISTER

Wie bei jeder Sportart muss man üben, um wirklich gut zu werden. Je öfter man übt, desto besser wird man. Und je besser man wird, desto mehr Spaß hat man. Mit etwas Übung trifft man bald konstant die Mitte der Zielscheibe, was das Bogenschießen ebenso lohnend wie unterhaltsam macht.



Thank you for choosing a BOOSTER compound bow.

Grazie per aver scelto un arco compound BOOSTER.

**Danke, dass Sie sich für einen BOOSTER
Compoundbogen entschieden haben.**

Merci d'avoir choisi un arc compound BOOSTER.

BoosterArchery.com