



Pressa portatile Sailor

Bignami[®]
dal 1939



PRESSA PORTATILE SAILOR

Bignami
dal 1939

BOOSTER SAILOR PRESSA


MANUALE DI ISTRUZIONI



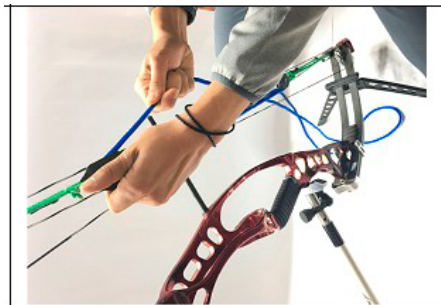
**NR.1 COLLOCAMENTO
(IL BLU VERSO L'ALTO)**



NR.2 REGOLAZIONE DEI CAVI




**NR.3 MISURAZIONE
(DISTANZA 15CM)**



NR.4 INSERIMENTO CAVO (BLU)



NR.5 TRAZIONE ALL'INDIETRO (BLU)



NR.6 VERIFICA

NR.1. il terminale blu deve essere rivolto verso l'alto dall'inizio.

I passaggi 2, 4 e 5 necessitano di essere eseguiti gradualmente (senza eccessivo sforzo).

ATTENZIONE: la pressa Booster Sailor **NON** deve essere utilizzata con gli archi con flettenti ultra paralleli. In caso contrario è possibile che l'arco sfugga e ciò può causare sia danni all'arco stesso, sia potenziali lesioni all'utilizzatore. Se non siete sicuri se il vostro arco possa essere regolato utilizzando questa pressa, chiedete al vostro rivenditore prima di cercare di effettuare qualsiasi operazione.

Traduzioni a cura della Bignami Spa.

I dati riportati nella presente pubblicazione, sono stati forniti dal Produttore e possono subire modifiche in qualsiasi momento e senza preavviso.

La Bignami Spa non è responsabile per inesattezze e/o per eventuali errori tipografici.



Bignami®
dal 1939

Bignami Spa
Via Lahn,1 - 39040 Ora (BZ)
Tel. 0471 803000
www.Bignami.it